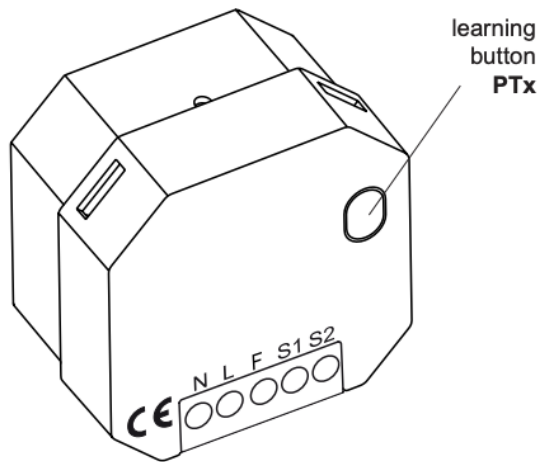


Qbus Draadloze 2 kanaals inbouw zender (QWE INP02/230)



1. Product beschrijving

Met de QWE INP02/230 is het mogelijk om bestaande schakelaars en drukknoppen om te vormen naar draadloze schakelaars en drukknoppen, indien er spanning aanwezig is (230V AC).

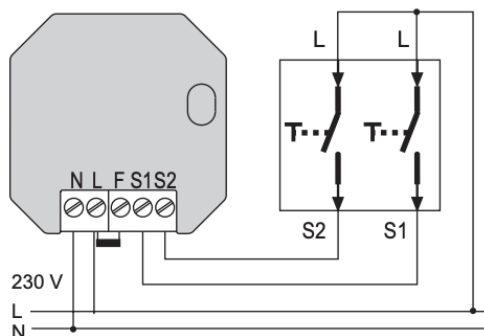
De QWE INP02/230 kan tot 2 druktoetsen of schakelaars (2 afzonderlijke tuimelaars) connecteren.

Dit product is ideaal om bestaande schakelaars of druktoetsen om te bouwen naar intelligente schakelaars of druktoetsen die Qbus-bedieningen uitvoeren (configureerbaar met System Manager III) en dit zonder kap- of breekwerk.

2. In dienst stellen

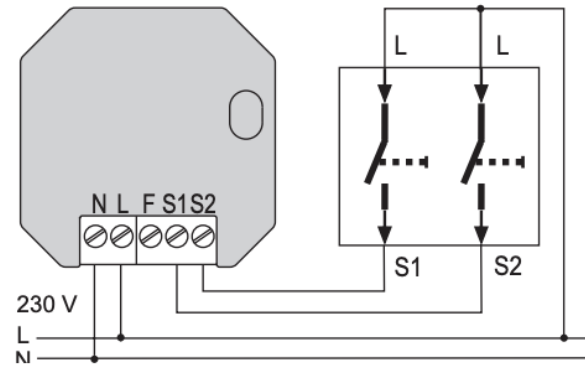
- Schakel het elektrisch net af en monteer de zender in een standaard inbouwpotje.
Opgelet! Zorg ervoor dat er geen verstoring is van de draadloze connectie. Monteer dit product niet in een metalen behuizing, in directe nabijheid van metalen voorwerpen, op, of in de buurt van de vloer.
- Als u deze module wenst te gebruiken om een schakelaar aan te sluiten, plaats dan de bijgevoegde brug tussen L en F. Standaard werkt deze module om drukknoppen aan te sturen (jumper niet geplaatst).
- Sluit de voedingsdraden aan en de draden naar de schakelaar(s) of drukknop(pen).
- Volg vervolgens de stappen in System Manager III om deze module te koppelen aan de QWI/EW en deze verder te configureren.

SCHAKELAAR



De module stuurt telegrammen uit bij elke wijziging van de schakelaar.

DRUKKNOP



De module stuurt telegrammen uit zolang de schakelaar is ingedrukt (tot max. 36 seconden).

3. Probleem oplossen

Als de ontvanger niet reageert op deze module:

- Controleer of de draadloze connectie in de installatie niet verstoord wordt tussen deze module en de QWI/EW.
- Controleer de configuratie van de QWI/EW en of de link met deze module nog actief is.
- Controleer of andere draadloze toestellen met dezelfde frequentie of die in de directe buurt hiervan werken de werking van dit product niet verstoren.

4. Veiligheidsvoorschriften

Lees de volledige handleiding vooraleer de module te installeren en het systeem te activeren.

WAARSCHUWNG

- Het apparaat moet worden gemonteerd en in bedrijf gesteld door een bevoegd elektricien in overeenstemming met de land specifieke voorschriften.
- Het apparaat mag niet worden geopend. De garantiebepaling is ongeldig als de module is geopend.

Qbus Draadloze 2 kanaals inbouw zender (QWE INP02/230)

5. Technische data

Algemene specificaties

- Voeding: 230V AC 50Hz
- Stroomverbruik: 50mA
- Vermogen:
 - Maximaal: 0.43W
 - Stand by: 0.1W
- Uitgestraald vermogen: 0,12mW
- Modulatie codering: FSK
- Draadloos protocol: Easywave
- Bereik: vrij veld: 150m; gebouwen: 30m
- Omgevingstemperatuur: -20°C tot 60°C
- Maximale vochtigheid: 93%, geen condensatie
- Maximale installatiehoogte: 2.000 meter

Fysische specificaties

- Beschermingsgraad: IP20, EN60529
- Afmetingen: 48x48x25mm
- Gewicht: ongeveer 32g

CE Markering

- In overeenstemming met EMC en laagspanning reglementering.
De module stemt overeen met EN 61000-4-2 en 50090-2.

6. Garantiebepalingen

Garantieperiode: 2 jaar vanaf leverdatum. De garantie geldt niet langer indien de module geopend werd!

Defecte modules moeten vrij van zegel opgestuurd worden met een beschrijving van het defect naar onze servicedienst:

| | |
|-------------------------|------------------------|
| QBUS N.V. | T +32 53 60 72 10 |
| Joseph Cardijnstraat 19 | F +32 53 60 72 19 |
| 9420 Erpe-Mere | Email: support@qbus.be |
| Belgium | |